

PROFI-LINE

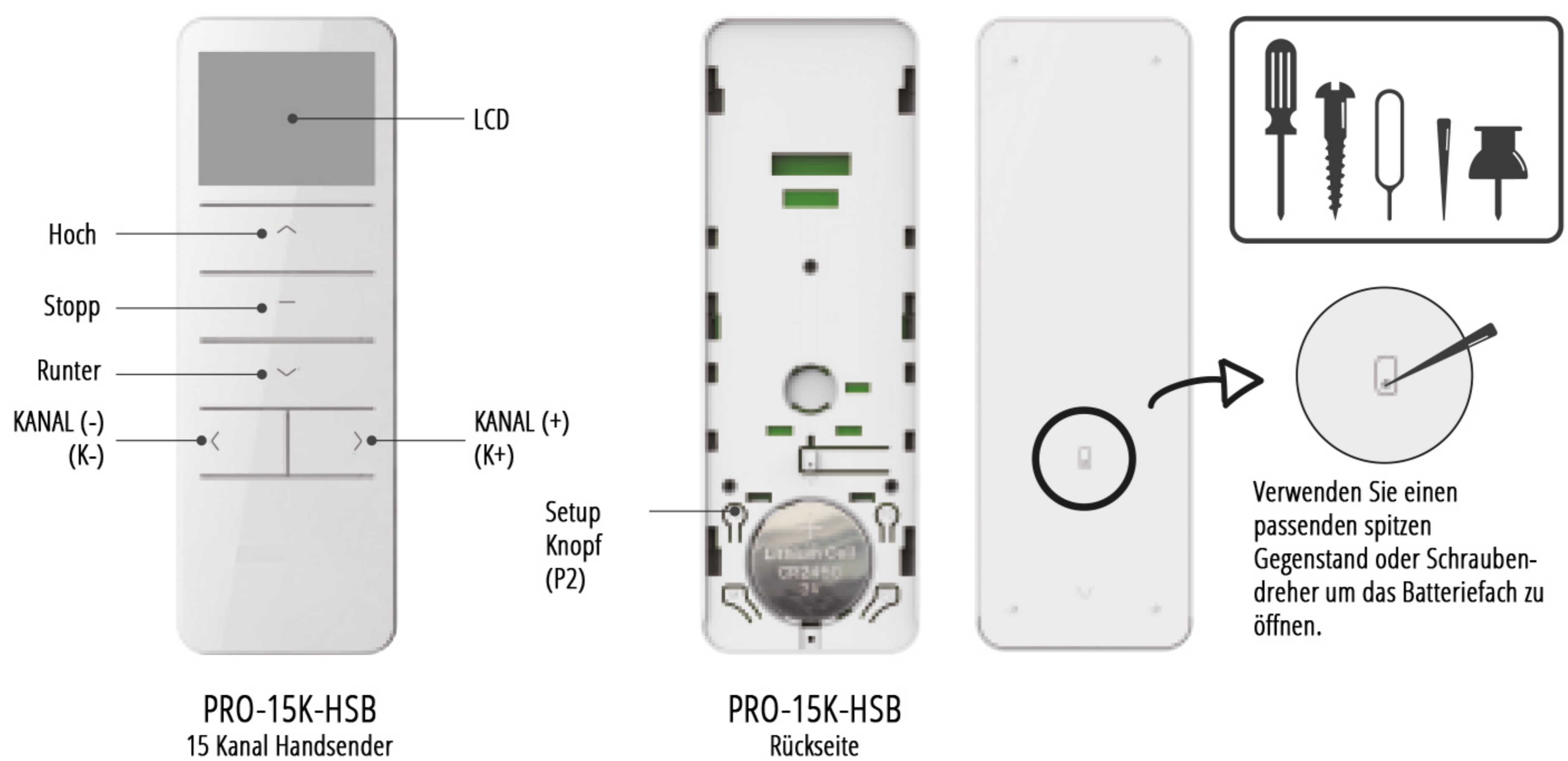
CE

Bidirektionaler PROFI-LINE 15-Kanal-Handsender Standard Bedienungsanleitung

Artikelnummer: PRO-15K-HSB

Technische Erklärungen

Hinweis: Sollten Sie die Batterie tauschen müssen, öffnen Sie die Abdeckung auf der Rückseite.



Technische Spezifikationen

Batterie: 3V Li Knopfzelle (CR2450)	Batterielebensdauer: ca. 2 J.	Sendefrequenz: 433.05 ~ 434.79MHz
Betriebstemperatur: -10°C~50°C	Sendeleistung: 10 mW	Reichweite: ca. 200M im Freien, ca. 35M Innen

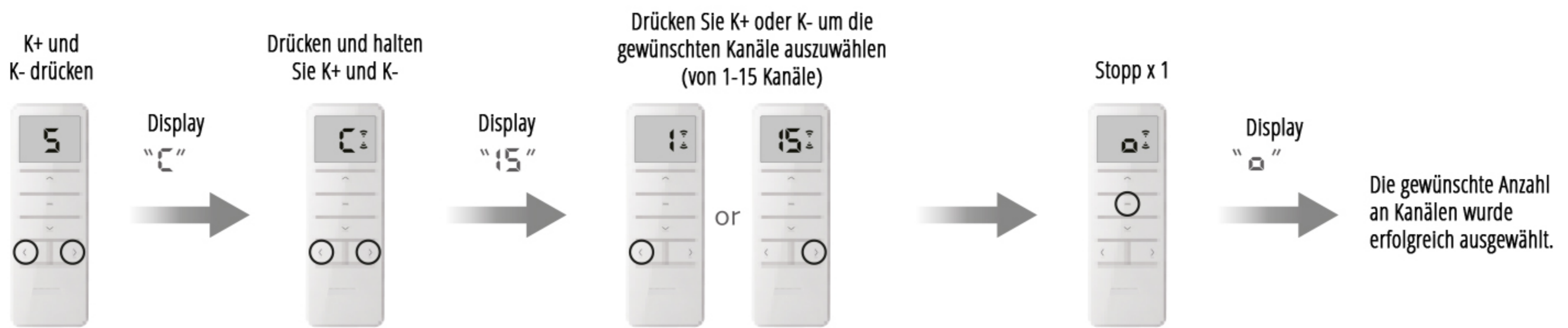
Warnung:

1. Setzen Sie den Sender keiner Feuchtigkeit oder starken Erschütterungen aus.
2. Sollte die Sendeleistung merklich nachlassen, tauschen Sie die Batterie.
3. Drücken Sie eine beliebige Taste im Uni-Direktionalen Modus für 20 Sekunden, im Bi-Direktionalen Modus für 5 Sekunden, so sendet der Handsender keine Befehle mehr.
4. Verwenden Sie keine andere Batteriesorte, als die Angebe! Explosionsgefahr!
5. Entsorgen Sie Altbatterien sachgerecht bei kommunalen Sammelstellen.

Anzahl der Kanäle einstellen

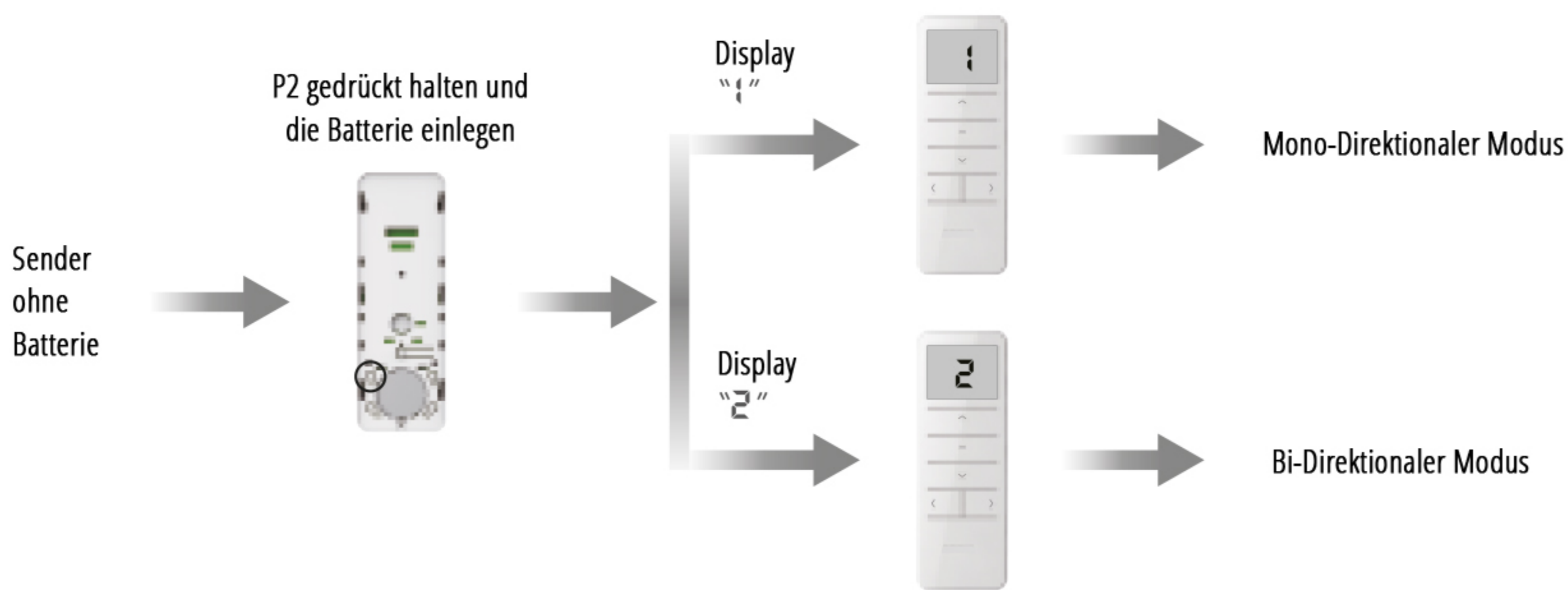
Hinweis:

1. Im Einstellungsstatus, drücken Sie die Aufwärts- oder Abwärtstaste, um den Vorgang schnell zu beenden.
2. Wiederholen Sie den gleichen Vorgang, wenn Sie die Anzahl der Kanäle erneut einstellen möchten



Mono-Direktional / Bi-Direktional Modus

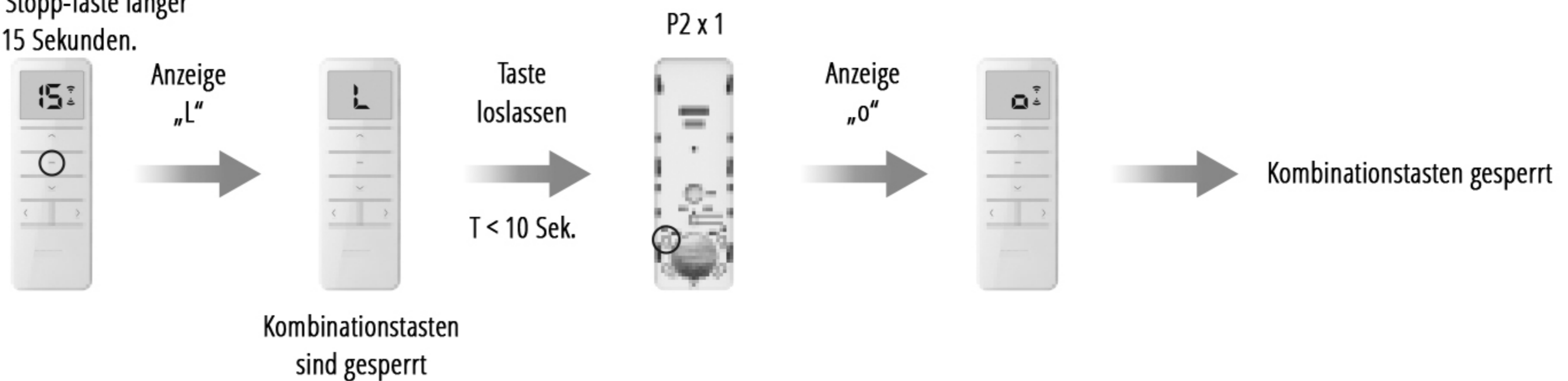
Hinweis: 1. Der werkseitig eingestellte Modus ist der Bi-direktionale Modus, wiederholen Sie den Vorgang, um den Modus erneut umzustellen.



Sperrern und Entsperren der Kombinationstasten

Hinweis: 1. Kommt es innerhalb von 10 Sekunden zu keiner Befehlseingabe, wird der Setup automatisch verlassen. | 2. Der werkseitig eingestellte Status ist der geöffnete Status. Bei Wiederholung der Einstellung wird zwischen den Modi hin und her geschaltet. | 3. Im gesperrten Zustand funktioniert die Kombination mehrerer Tasten nicht. Im entsperrten Zustand, funktionieren die Kombinationstasten ganz normal. | 4. Im gesperrtem Zustand sind nur die Kombinationstasten gesperrt.

Drücken und halten Sie die Stopp-Taste länger als 15 Sekunden.



Drücken und halten Sie die Stopp-Taste länger als 15 Sekunden.

