

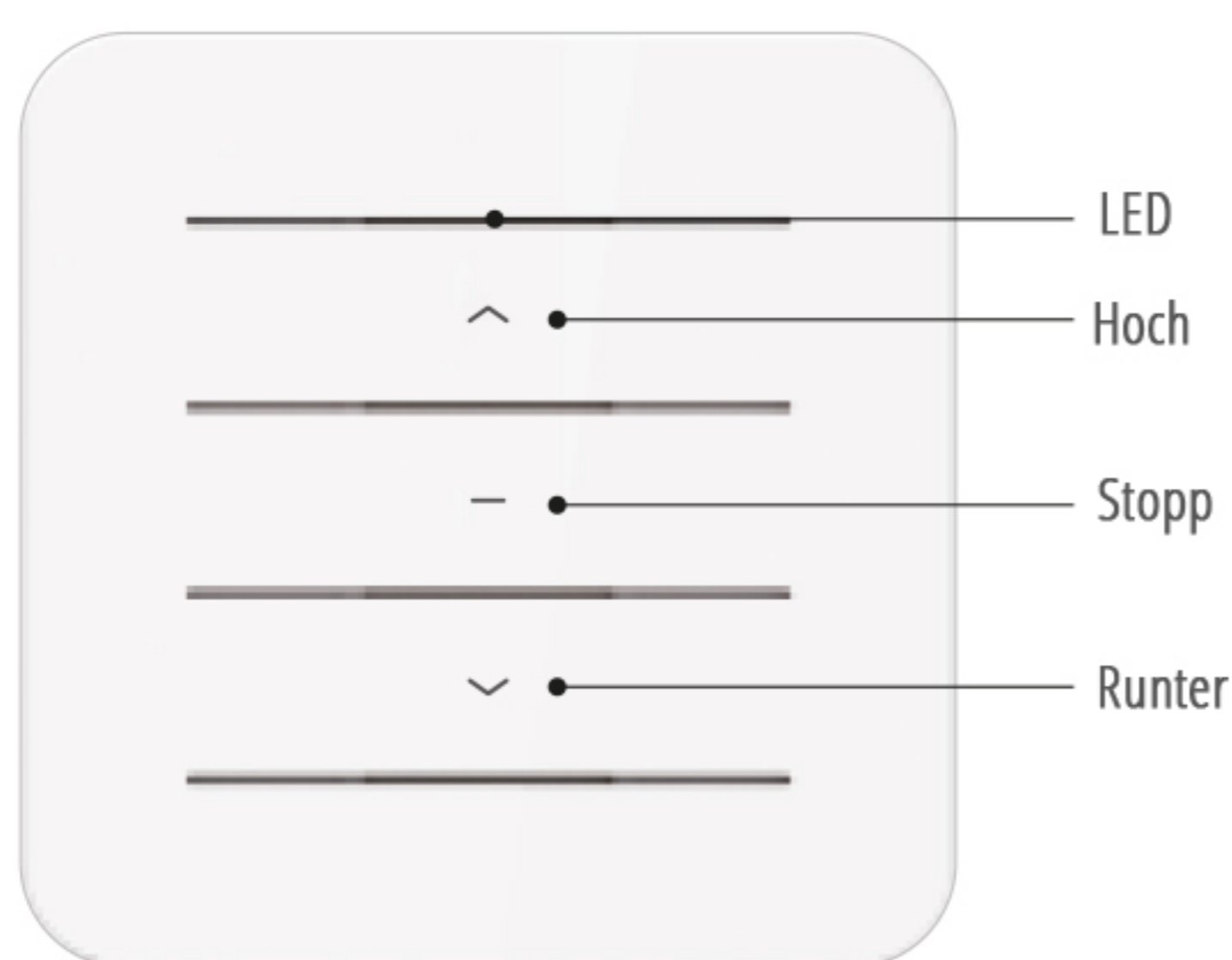
PROFI-LINE



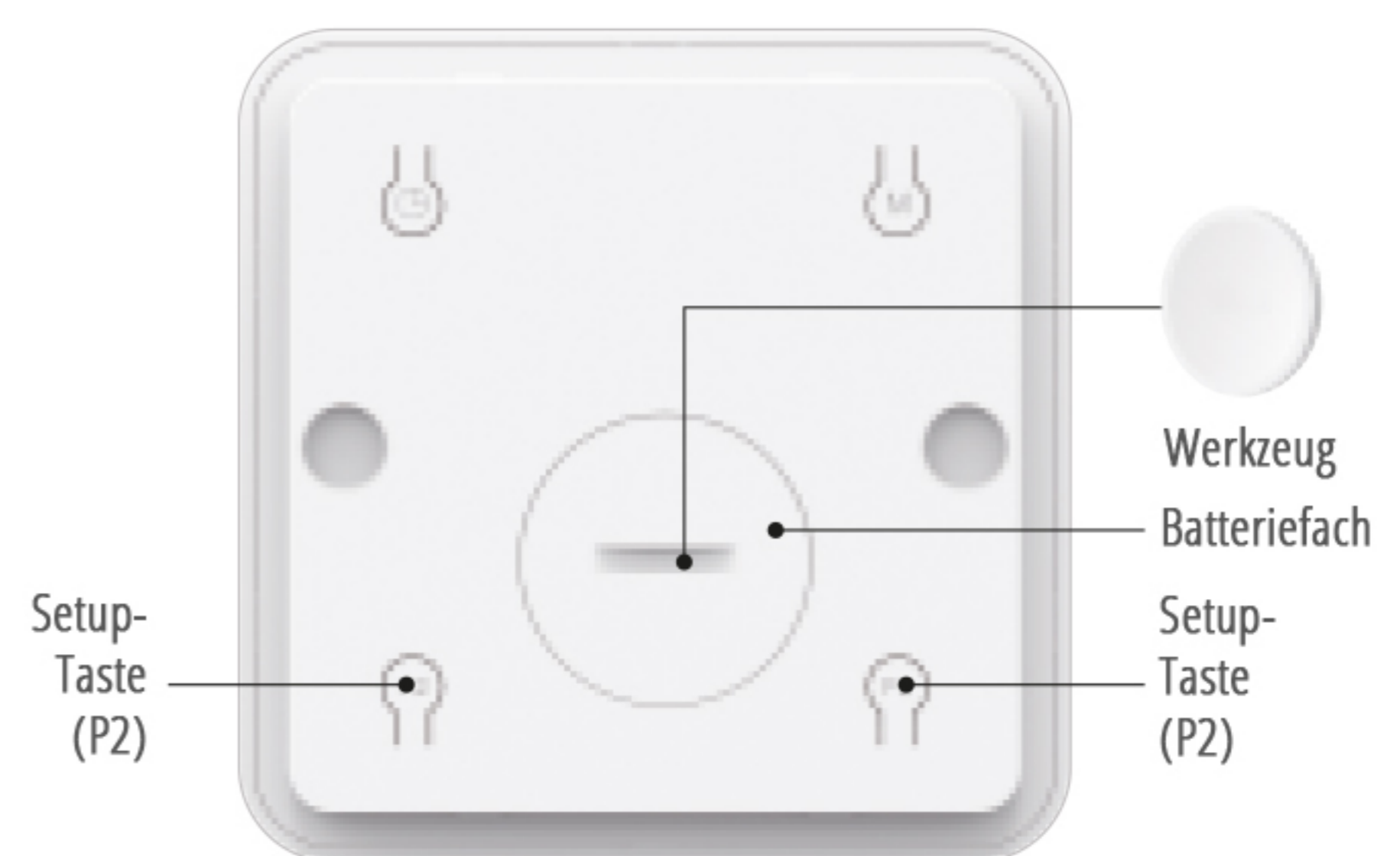
Bidirektionaler Funk PROFI-LINE 1 Kanal Wandsender Bedienungsanleitung

Artikelnummer: PRO-1K-WSB

Technische Erklärungen



1 Kanal - Wandsender
PRO-1K-WS



1 Kanal - Wandsender
Rückseite

Technische Spezifikationen

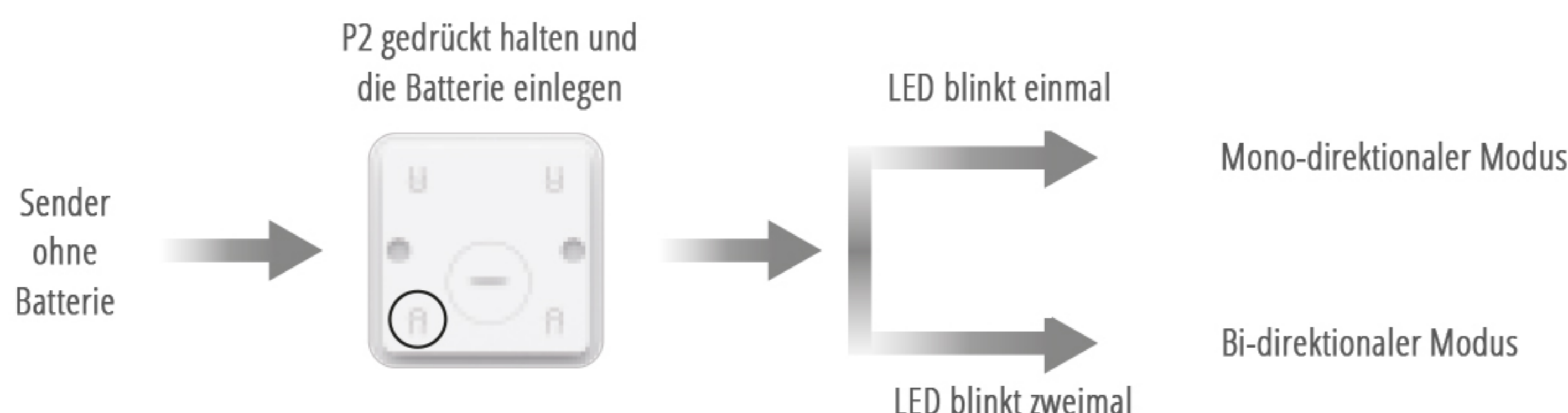
Batterie: 3V Lithium Knopfzelle (CR2430)	Batterie Lebensdauer: ca. 2 Jahre	Sendefrequenz: 433.925 MHz
Betriebstemperatur: -10°C ~50°C	Funkreichweite: 200 Meter im Freien, 35 Meter im Innen	

Warnung

1. Den Sender keiner Feuchtigkeit aussetzen oder stark erschüttern, da sonst die Lebensdauer des Senders beeinträchtigt wird.
2. Wenn der Sender nicht mehr so empfindlich ist oder die Funkreichweite geringer wird, prüfen Sie bitte, ob Sie die Batterie wechseln müssen.
3. Wenn Sie im unidirektionalen Modus eine beliebige Taste länger als 20 Sekunden drücken, während Sie im bidirektionalen Modus eine beliebige Taste 5 Sekunden drücken, hört der Sender auf, Funksignale zu senden.
4. Es ist verboten, einen anderen Batterietyp zu verwenden, um ein gefährliche Risiken zu vermeiden.
5. Bitte entsorgen Sie gebrauchte Batterien ordnungsgemäß.

Mono-direktionaler / Bi-direktionaler Betriebsartenschalter

Hinweis: Der werkseitige Standardmodus ist der Bi-direktionale Modus, wiederholen Sie den gleichen Vorgang, um den Modus umzuschalten.



Verriegelung / Entriegelung per Tastenkombination

Hinweis:

1. Wenn 10 Sekunden lang keine Bedienung erfolgt, wird die Einstellung automatisch verlassen.
2. Werkseitig ist der Sender „entriegelt“. Wiederholen Sie den Vorgang, um den Status kreisförmig zu wechseln.
3. Verriegelt ist nur der Sendecode ist betroffen, wenn die Kombinationstasten gesperrt sind.

Drücken und halten
Sie die Stopptaste
für 15 Sekunden.



LED
leuchtet

P2 x 1



Blinkt für 3 Sekunden
schnell.

Entriegelt

Blinkt für 3 Sekunden
langsam.

Verriegelt